

# OKNA WOOD LOOK®

otwierane na zewnątrz  
ze słupkiem ruchomym

otwierane do środka  
ze słupkiem ruchomym

otwierane do środka  
z ramą w progu

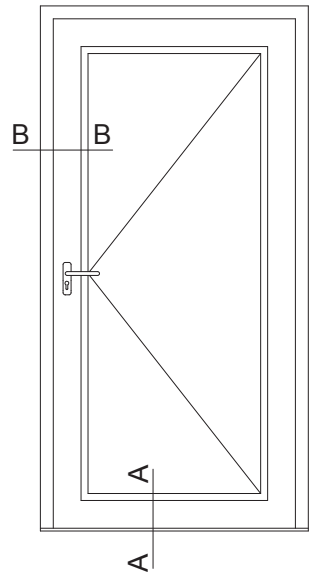
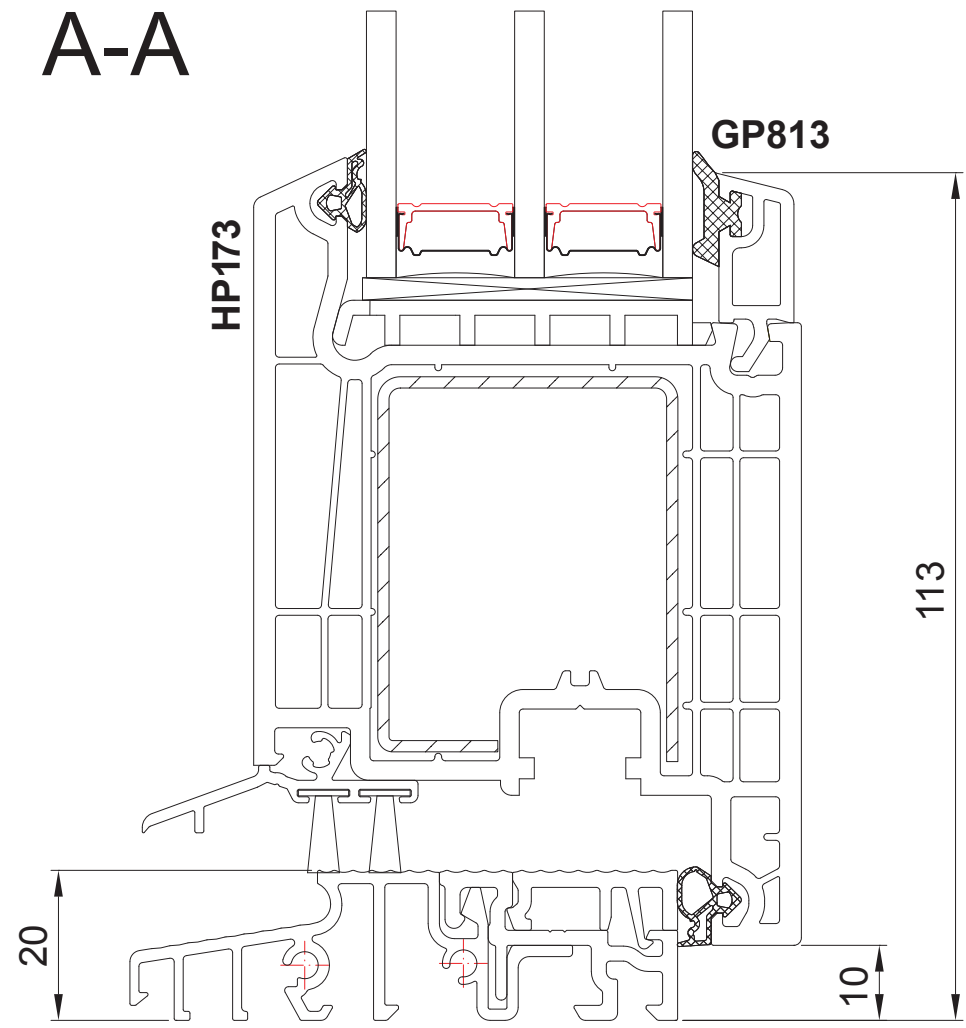
otwierane na zewnątrz  
z ciepłym niskim profilem  
aluminiowym

otwierane do środka  
z ciepłym niskim profilem  
aluminiowym

# Drzwi tarasowe Wood Look otwierane do środka z ciepłym niskim progiem aluminiowym



więcej niż OKNA



otwierane do środka  
z ciepłym niskim progiem  
aluminiowym

otwierane na zewnątrz  
z ciepłym niskim progiem  
aluminiowym

otwierane do środka  
z ramą w progu

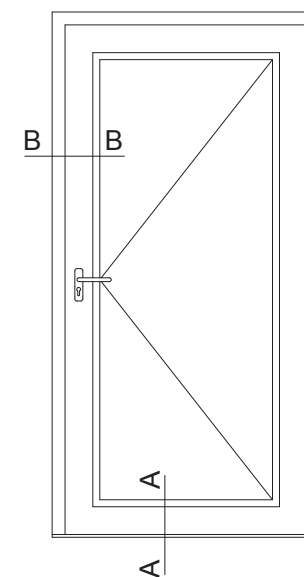
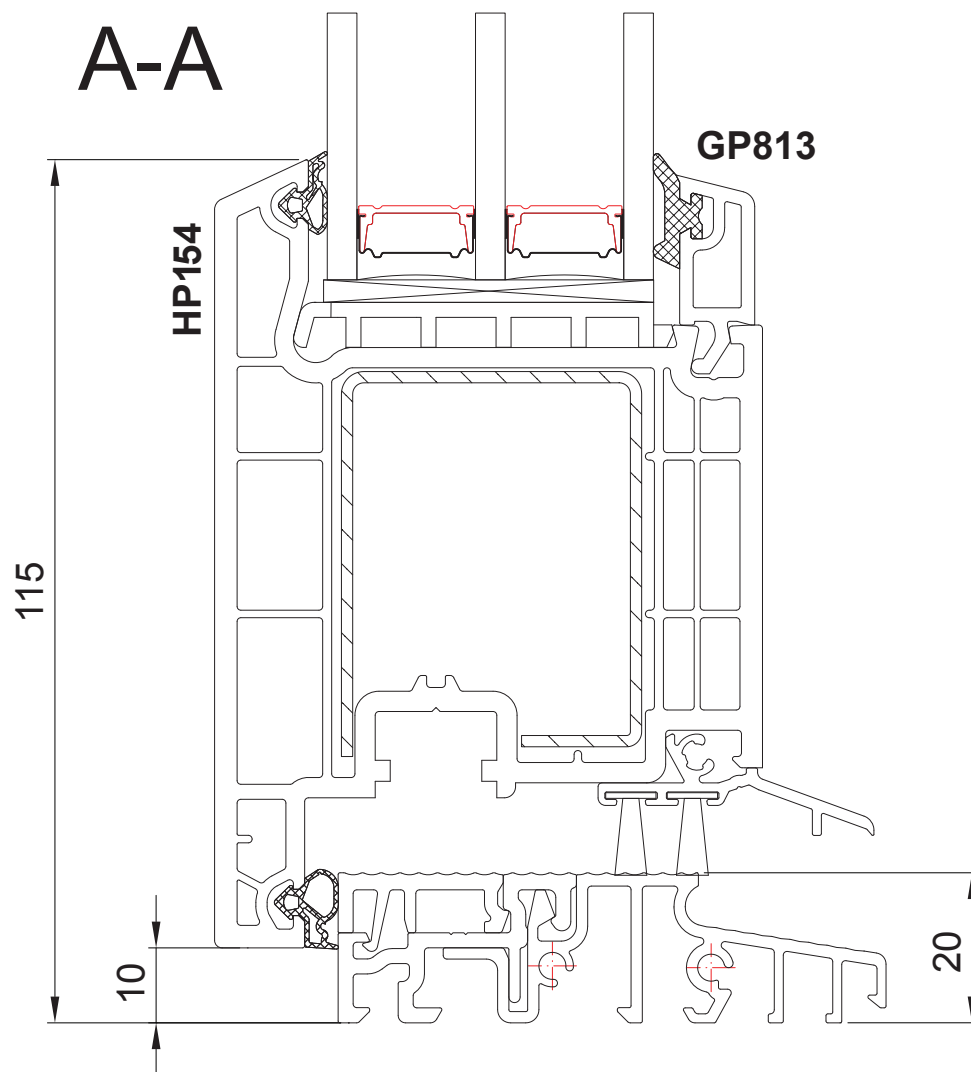
otwierane do środka  
ze słupkiem ruchomym

otwierane na zewnątrz  
ze słupkiem ruchomym

# Drzwi tarasowe Wood Look otwierane na zewnątrz z ciepłym niskim progiem aluminiowym



więcej niż OKNA



otwierane do środka  
z ciepłym niskim progiem  
aluminiowym

otwierane na zewnątrz  
z ciepłym niskim progiem  
aluminiowym

otwierane do środka  
z ramą w progu

otwierane do środka  
ze słupkiem ruchomym

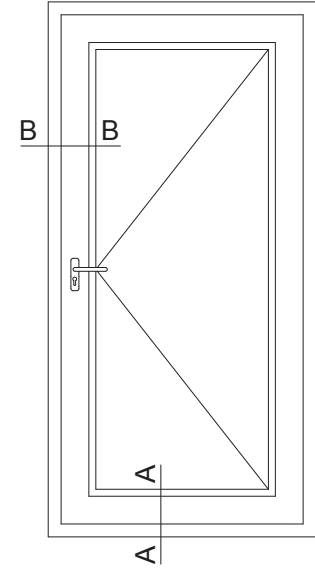
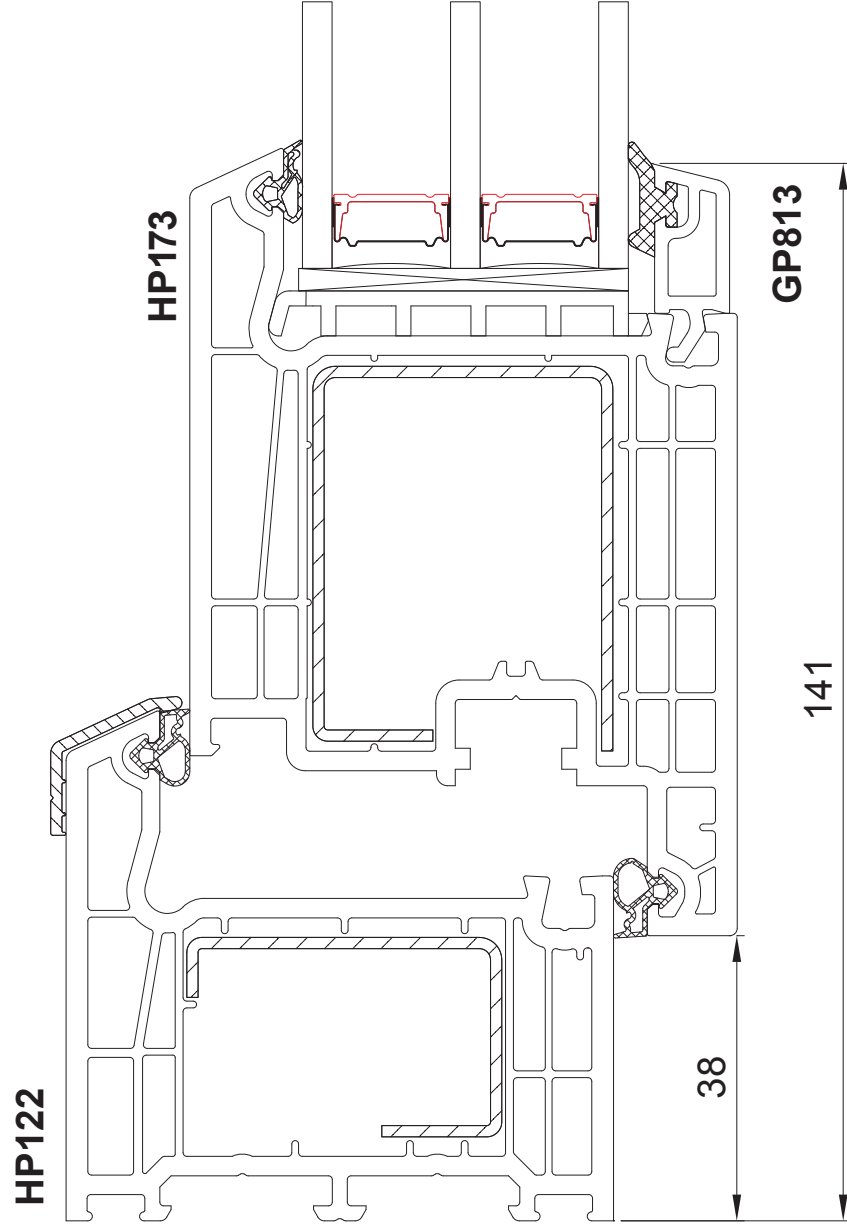
otwierane na zewnątrz  
ze słupkiem ruchomym

# Drzwi tarasowe Wood Look otwierane do środka z ramą w progu



więcej niż OKNA

## A-A



otwierane na zewnątrz  
z słupkiem ruchomym

otwierane do środka  
ze słupkiem ruchomym

otwierane do środka  
z ramą w progu

otwierane na zewnątrz  
z ciepłym niskim profilem  
aluminiowym

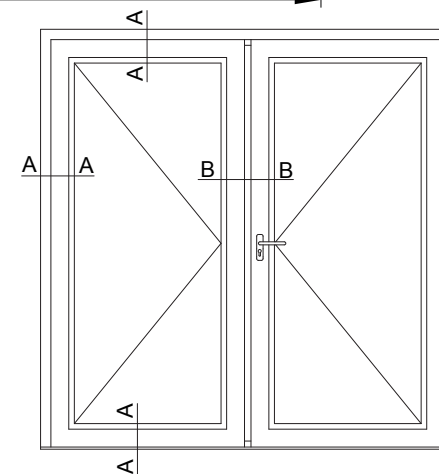
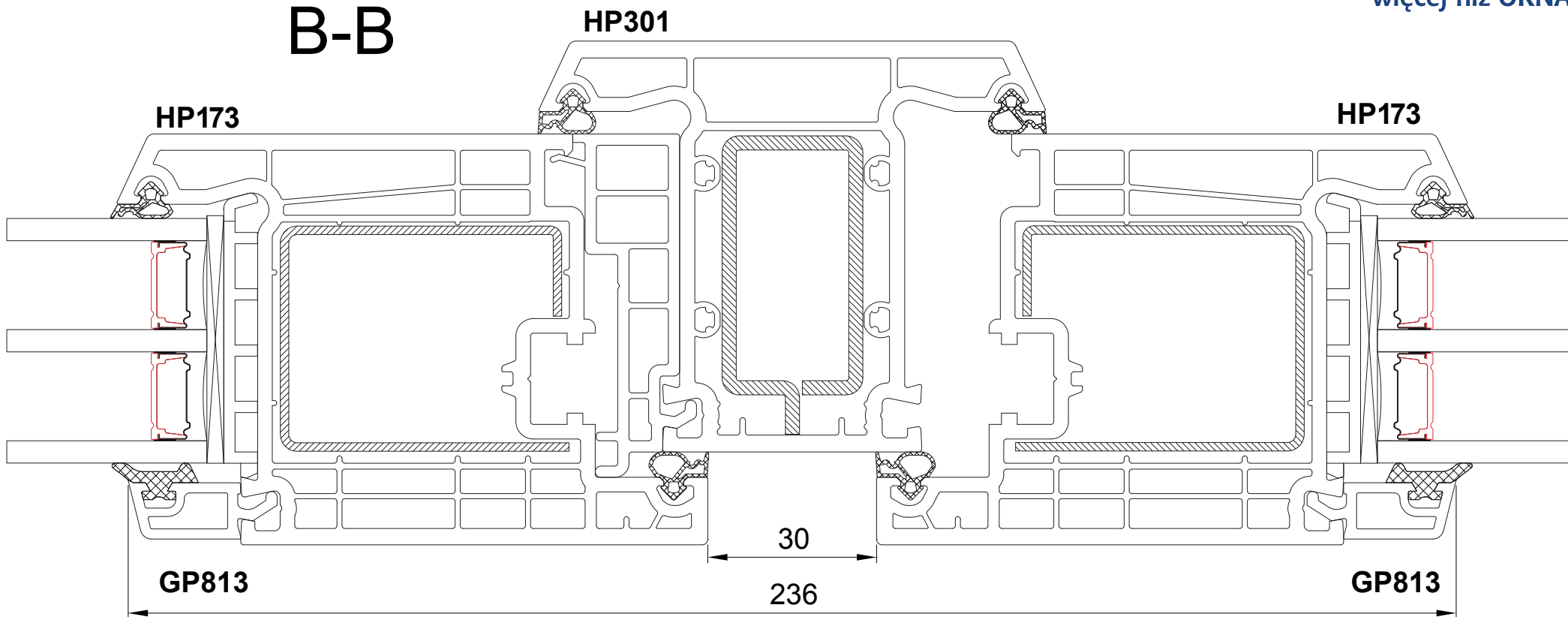
otwierane do środka  
z ciepłym niskim profilem  
aluminiowym

# Drzwi tarasowe Wood Look otwierane do środka ze słupkiem ruchomym



więcej niż OKNA

## B-B



otwierane do środka  
z ciepłym niskim profilem  
aluminiowym

otwierane na zewnątrz  
z ciepłym niskim profilem  
aluminiowym

otwierane do środka  
z ramą w progu

otwierane do środka  
ze słupkiem ruchomym

otwierane na zewnątrz  
ze słupkiem ruchomym

# Drzwi tarasowe Wood Look otwierane na zewnątrz ze słupkiem ruchomym



więcej niż OKNA

otwierane do środka  
z ciepłym niskim profilem  
aluminiowym

otwierane na zewnątrz  
z ciepłym niskim profilem  
aluminiowym

otwierane do środka  
z ramą w progu

otwierane do środka  
ze słupkiem ruchomym

otwierane na zewnątrz  
ze słupkiem ruchomym

**B-B**

